

## **Dokumentation Zukunftswerkstatt „Jugendportal Jena“**

**10./11. Juni 2004**

## Inhaltsverzeichnis

Inhaltsverzeichnis	2
Was fehlt an Öffentlichkeitsarbeit/ Jugendhilfe	3
Entwürfe für ein Jugendportal	3
Gruppe I	4
Schwer-/Menüpunkte	4
Layout/Gestaltung	5
Beispiel-Inhalt	6
Gruppe II	7
Schwer-/Menüpunkte	7
Layout/Gestaltung	9
Beispiel-Inhalt	9
Gruppe III	10
Schwer-/Menüpunkte	10
Weitere Überlegungen	12

## Bildverzeichnis

Abb. 1: Was fehlt an Öffentlichkeitsarbeit/ Jugendhilfe, Brainstorming .....	3
Abb. 2: Gruppe I: Entwurf Startseite .....	5
Abb. 3: Gruppe I: Entwurf des Bereichs „Test der Woche“ .....	6
Abb. 4: Gruppe II: Entwurf Startseite .....	8
Abb. 5: Gruppe II: Entwurf des Bereichs „Was ist los?“ .....	9
Abb. 6: Gruppe III: Entwurf Portalinhalte .....	12

## Was fehlt an Öffentlichkeitsarbeit/ Jugendhilfe

Als Einstieg in die Zukunftswerkstatt wurde von den TeilnehmerInnen im Brainstorming gesammelt, was an Öffentlichkeitsarbeit bzw. in der Jugendhilfe fehlt. Unterschieden wurde dabei nach Fachkräften und Jugendlichen. Diese Unterscheidung konnte nicht immer durchgehalten werden, da es auch Antworten gab, die sowohl Jugendliche als auch Fachkräfte betrafen (s. Abb.)

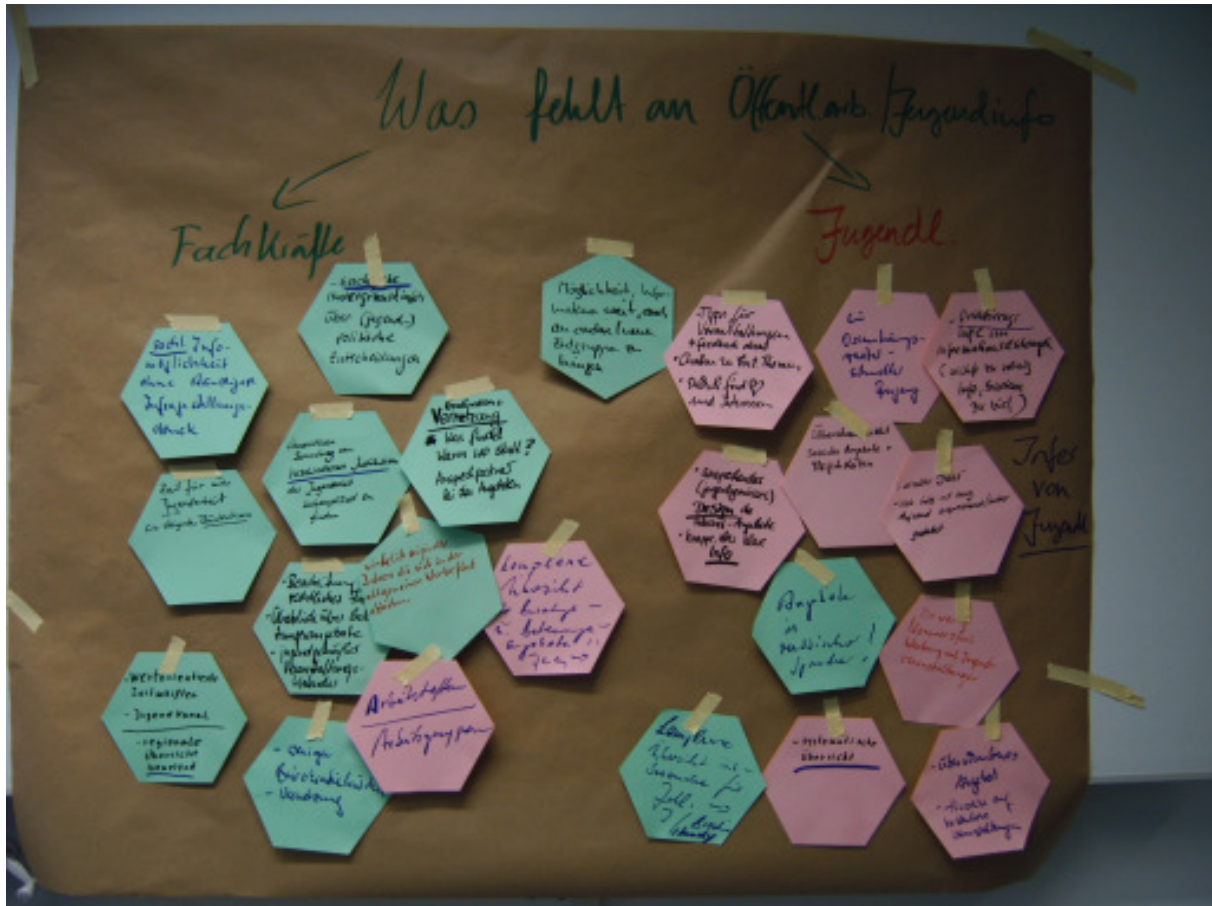


Abb. 1: Was fehlt an Öffentlichkeitsarbeit/ Jugendhilfe, Brainstorming

## Entwürfe für ein Jugendportal

In drei Gruppen à vier Personen wurden im zweiten Teil der Zukunftswerkstatt Ideen für die Erstellung eines Jugendportals für Jena gesammelt und in einen Entwurf einer Webseite auf Papier umgesetzt. In allen Gruppen legten die Teilnehmer viel Wert auf die Entscheidung über das Hauptmenü. Übereinstimmend meinten sie, dass dieses die Schwerpunkte des Portals widerspiegeln sollte. Die Entscheidung über die Struktur ist insofern auch als Entscheidung zu den Inhalten zu werten.

Außerdem gab es in den Gruppen mehr oder weniger ausgereifte Vorstellungen, wie

bestimmte Unterseiten bzw. Bereiche aussehen sollten. Teilweise wurde auf weiteren Seiten dargestellt, welche Punkte in welcher Anordnung beim Öffnen eines Menüpunktes erscheinen sollten. Last but not least gab es erste grafische Konzepte für die Gestaltung des Jugendportals.

## **Gruppe I**

Gruppe I präsentierte im Plenum folgende Menüstruktur, die gleichzeitig die Schwerpunkte des Portals aufzeigen sollen:

### Schwer-/Menüpunkte

#### Wo kann ich selbst mitmachen?

- Angebote von Euch („Such und Find“)
- Umwelt
- Kunst und Kultur
- Politik
- Musik
- Sport

#### Veranstaltungen

- Was läuft heute?
- Wie war's? (Rezensionen, Berichte, Reportagen)
- Kalender

#### Beratung

- Liebe, Sex und Zärtlichkeit
- Drogen
- Probleme mit der family
- Berufsorientierung
- Gewalt und Kriminalität
- Rechtsberatung
- Stress mit der Schule

#### Mitbestimmung/Lebenswelten

- Infos über die Region/Stadtteile, z.B. Geschichte
- Weltanschauungen/ Philosophie
- Jugendpolitik
- Reportagen

## Bildergalerie



Abb. 2: Gruppe 1: Entwurf Startseite

### Layout/Gestaltung

Außer dem Menü links sollten auf der Startseite eine Reihe weiterer Rubriken sichtbar sein. Rechts oben sollte eine animierte Grafik bzw. ein Flash-Intro zu einem Logo oder einem Maskottchen führen, das dann auf allen Seiten als Wiedererkennungseffekt auftritt. Im mittleren (Haupt-)Bereich der Seite sollten folgende Rubriken angeboten werden (siehe Abb.):

- Test der Woche
- Tipp der Woche
- „Was läuft heute“
- Foto der Woche/des Monats

Außerdem sollte es ein von Jugendlichen moderiertes Board geben sowie eine Meckerecke.

## Beispiel-Inhalt

Als Beispiel für eine Inhaltsseite hat die Gruppe I den Bereich „Test der Woche“ gestaltet. Im Zentrum, d.h. in der Seitenmitte sollte dort ein aktueller Test, einer Einrichtung, Kneipe, eines Clubs, ... stehen. Im Testbericht sollte gesteigerten Wert auf das „Feeling“, die Kompetenz, das Preis-/Leistungsverhältnis sowie die Ausstattung gelegt werden. Das Testerteam muss klar gekennzeichnet werden. Dem Getesteten sollte anschließend die Möglichkeit zu einem Kommentar eingeräumt werden, der dann die Diskussion („Weitere Meinungen“) eröffnen könnte. Der Testbericht sollte durch ein Foto und einem Lageplan des getesteten Orts ergänzt werden.

Auf der linken Seite können „alte“ Testberichte nach den Kategorien „Einrichtung“, „Essen und Trinken“, „Nach der Schule“, „Abends in der Stadt“ sowie „Trends“ abgerufen werden. Rechts oben zeigt das Maskottchen an, dass der Nutzer sich weiterhin auf den Seiten des Jugendportals befindet.



Abb. 3: Gruppe I: Entwurf des Bereichs „Test der Woche“

## **Gruppe II**

Gruppe II verständigte sich auf folgende Schwer- bzw. Menüpunkte:

### Schwer-/Menüpunkte

#### Menü/Startseite

- Permanente Möglichkeit zur Startseite bzw. zur Menüansicht zurückzukehren.

#### Was ist los

- (was geht'n)
- z.B. in Form eines Terminkalender, der es ermöglicht Veranstaltungen nach Datum, Thema, Bereich etc. sortiert anzeigen zu lassen)

#### „Einrichtungen“ in Jena

- (Wo geht was?)
- Übersicht über alle jugendrelevanten Einrichtungen der Stadt Jena

#### Jugendstadtplan

- (Wie komm ich hin?)
- Stadtplan, in dem wichtige Orte sowie alle Einrichtungen und Veranstaltungsorte, ... markiert sind.

#### „Problemzone“

- (Wo finde ich Hilfe?)
- Die „Problemzone“ sollte aus zwei Bereichen bestehen:
  - Fragezone: Jugendliche beschreiben Problem. Die Anfrage wird dann (evtl. auch anonym) an entsprechende Beratungsangebote weitergeleitet
  - Übersicht und Kontakt zu Beratungseinrichtungen (Soziale Probleme, Eltern, Schule, Drogen, ...)

#### Chat

- (mit Herzchen)
- Verschiedene Chat-Angebote, je nach Bedarf.

#### Stellenbörse/ Praktikumsstellen

- (Wo finde ich Jobs?)

- Angebote offener (Praktikums)Stellen. Evtl. auch als Suche/Biete.

### Was tut sich?

- (Aktuelle Veränderungen ... für Jugend)
- Der Bereich „Was tut sich?“ könnte ein Bereich sein, der von einer Redaktionsgruppe betreut wird. In regelmäßigen Abständen könnte über Veränderungen, Neuerungen, Aktuelles etc. berichtet werden.

### Linksammlung

- (Was gibt's noch?)
- Links zu Bereichen, die sonst im Portal noch nicht aufgetaucht sind, z.B. überregionale Angebote, Downloadseiten, je nach Bedarf

### Gästebuch

- Das Gästebuch sollte auch eine Kontaktmöglichkeit zur Redaktion beinhalten.




Abb. 4: Gruppe II: Entwurf Startseite

## Layout/Gestaltung

Gruppe II verständigte sich auch auf eine Reihe von Layoutstandards. Auf der Startseite (siehe Abb.) sollte eine von Jugendlichen gestaltete animierte Grafik einen Überblick über die Themenbereiche bieten. Diese Übersicht sollte gleichzeitig als Navigationsmöglichkeit dienen. In der Mitte dieser Grafik sollte das Logo des Jugendportals stehen, das auch den Bezug zur Stadt Jena, vielleicht durch Verwendung des Jenaer Stadtwappens darstellen sollte.

Unterseiten sollten i.d.R. aus Listings bestehen, die nach verschiedenen Kategorien sortierbar sind. Optimal wäre, wenn im Navigationsmenü links diese Kategorien als Button erscheinen würden (siehe Abb.).

## Beispiel-Inhalt

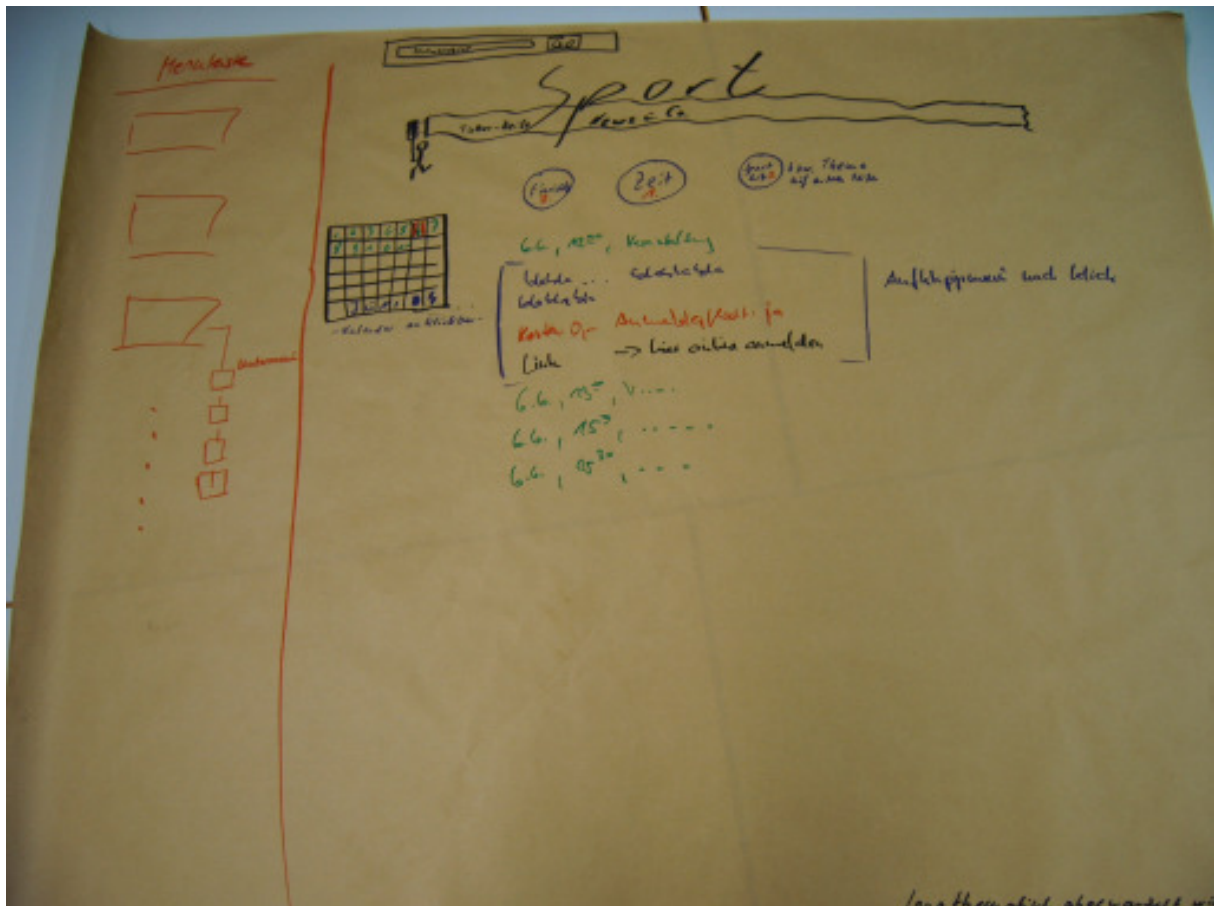


Abb. 5: Gruppe II: Entwurf des Bereichs „Was ist los?“

Gruppe II legte besonderen Wert auf die Darstellung des Bereichs „Was ist los“. Termine und Veranstaltungen sollten sowohl themenspezifisch als auch nach Terminen oder Einrichtungen sortiert aufgelistet werden können. Der Nutzer sollte die Möglichkeit haben, diese Auswahl zu steuern. Entweder wählt er sich einen Termin aus der Monatsübersicht

oder sucht nach Einrichtung oder Thema. In der Auflistung in Kurzdarstellung soll es die Möglichkeit geben, z.B. durch ein Aufklappenmenü, weitere Informationen zu dem entsprechenden Termin anzeigen zu lassen. Dazu gehören insbesondere die Langbeschreibung, Kosten sowie ein Link zur Anmeldung oder zu weiteren Informationen. Abgerundet wird der Entwurf durch einen Newsticker, dessen Layout sich nach Möglichkeit den Themenbereichen anpasst.

### **Gruppe III**

Gruppe III legte besonders viel Wert auf die inhaltliche Hinterlegung des Hauptmenüs und damit die Schwerpunkte. So verzichtet Gruppe III zugunsten einer Detailübersicht über die Inhalte, die sich hinter verschiedenen Menüpunkten verbergen sollte auf grafische Vorschläge sowie eine Themenseite.

#### Schwer-/Menüpunkte

##### Chat

- Diskussionsforum
- Tauschbörse
- Bewertungen von Jugendlichen („Nutzerecho“)
- Partnersuche

##### Hier gibt's Unterstützung für ...

- Schwangersein/junge Eltern
- Frust in der Schule
- Nachhilfe
- Ärger mit Eltern
- Wohnen/Wohngeld
- „Neu in Jena“
- Drogen und BTMG
- Arbeitslosigkeit
- Schule

##### Ich suche eine ... Stelle

- Praktikumsstelle
- Zivi-Stelle
- FSJ
- Ausbildungsstelle/Schulabschlüsse

- Au-pair-Stelle

#### Kultur/Veranstaltungen/Event

- Musik hören
- Musik machen (Bands)
- Musik zum Tanzen
- Theater
- Events
- Kommerz ?

#### Sport

- Sportarten
- Selber machen
- Zuschauen

#### Jugendtreffpunkte

- Treffpunkt
- East-Side
- Hugo
- HH
- Kassa
- ...

#### ♀ ♂ ?

- nach Bedarf (blieb in der Präsentation der Gruppe leer)

#### Hintergrundinfos/Politik für Insider

- Jugendhilfeausschuss
- Stadtrat
- „Szene“

#### Freizeitgruppen

- Pfadfinder
- Junge Gemeinde
- Alpenjugend
- ...




Abb. 6: Gruppe III: Entwurf Portalinhalte

### Weitere Überlegungen

Gruppe III hat eine Reihe weiterer Überlegungen angestellt. So sollte u.a. bei der Erstellung eines Jugendportals für Jena Erweiterungsmöglichkeiten in Richtung Saale-Holzland-Kreis und Apolda vorgesehen werden. Das Portal sollte eine Suchmaschine haben und in den drei Sprachen „Deutsch“, „Russisch“ und „Englisch“ angeboten werden. Bereiche und Artikel des Jugendportals sollten nach Alter, Arbeit/Freizeit und Wissen sortiert werden können. Für Kinder sollte es nach Möglichkeit ein gesondertes Portal geben. Das Portal sollte nach seiner Fertigstellung öffentlich projiziert werden.